

تم تحميل وعرض المادة من منصة

حقيبتك

www.haqibati.net



منصة حقيبتك التعليمية

منصة حقيبتك هو موقع تعليمي يعمل على تسهيل العملية التعليمية بطريقة بسيطة وسهلة وتوفير كل ما يحتاجه المعلم والطالب لكافة الصفوف الدراسية كما يحتوي الموقع على حلول جميع المواد مع الشروح المتنوعة للمعلمين.

1444 - 2022



التاريخ: / / ١٤٤٤ هـ

اليوم:

الزمن: ساعة

الدرجة: ٢٥ درجة

اختبار نهائي (عملي) لمادة التقنية الرقمية ١-٢ نظام المسارات لعام ١٤٤٤ هـ (الدور الاول)

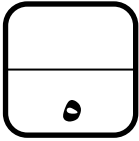
أسم الطالبة: رقم الجلوس:

رقم السؤال	الأول	الثاني	الثالث	المجموع	المصححة	المراجعة	المدققة
الدرجة							

عدد الاوراق : ٤

تعليمات الاختبار:

- الكتابة بالقلم الازرق فقط وعدم استخدام الطامس .
- التأكد من عدد الاوراق وعدد الاسئلة للاختبار .
- قبل تسليم ورقة الاختبار التأكد من صحة واكتمال جميع الاجابات .
- قبل الخروج من اللجنة التأكد من التوقيع في كشف تسليم ورقة الاختبار .



السؤال الاول (أ) اكتب اسم الاداة المناسبة (ممحاة - تحجيم - كتابة نص - تحديد - تدوير) :

	A

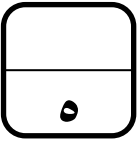


السؤال الاول : (ب) ظللي الإجابة الصحيحة فيما يلي :

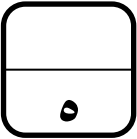
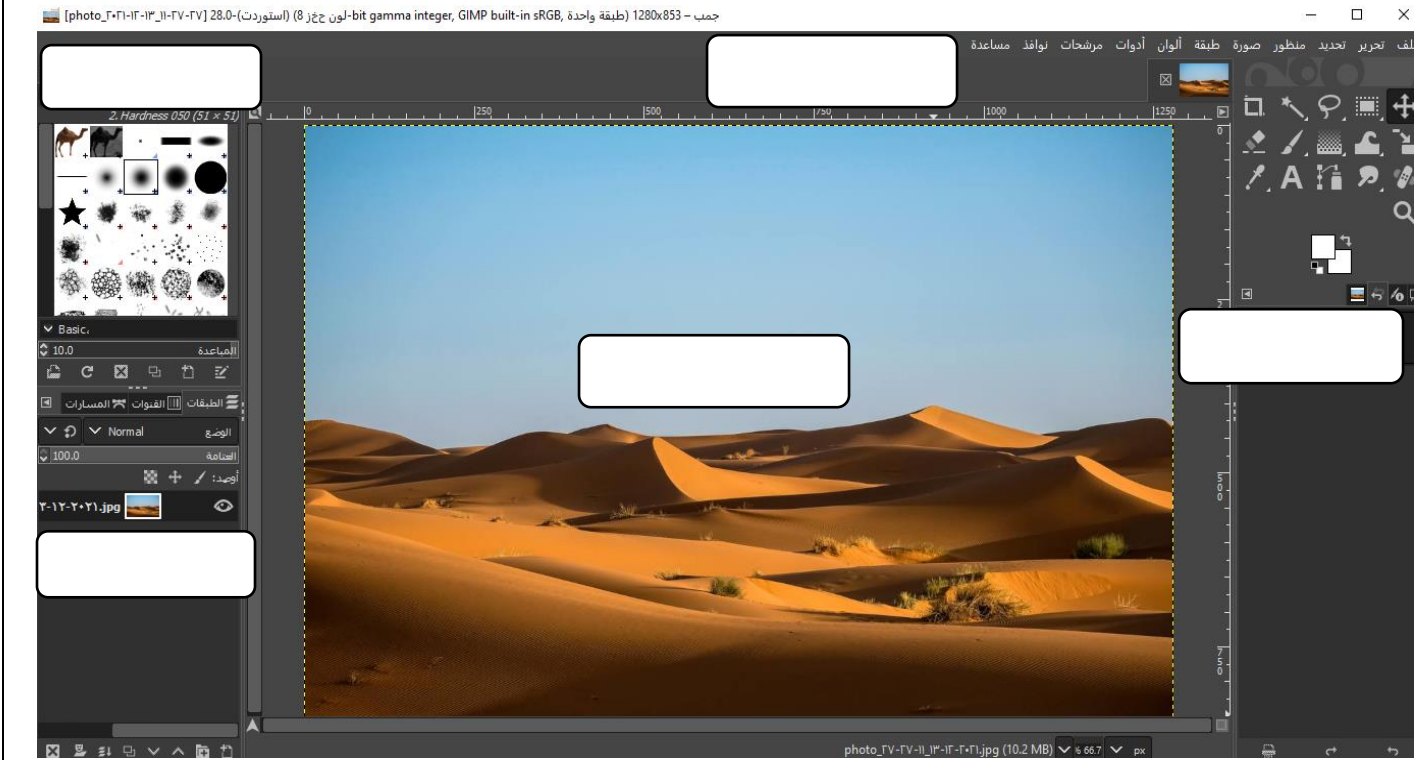
١	لتغيير السطوع والتباين للصورة في برنامج الجيمب نختار السطوع والتباين من قائمة :	<input type="radio"/>	الالوان	<input type="radio"/>	طبقة	<input type="radio"/>	ادوات
٢	لتصحيح صورة باستخدام أداة المنظور من قائمة أدوات نختار :	<input type="radio"/>	ادوات التحديد	<input type="radio"/>	ادوات التحويل	<input type="radio"/>	ادوات التلوين
٣	لحفظ الصور في برنامج الجيمب من قائمة ملف نختار :	<input type="radio"/>	حفظ باسم	<input type="radio"/>	استيراد	<input type="radio"/>	تصدير
٤	تعد ادوات المرشحات مفيدة للغاية في برنامج الجيمب لتحرير الصور يمكن استخدامها من قائمة :	<input type="radio"/>	المرشحات	<input type="radio"/>	الالوان	<input type="radio"/>	نوافذ
٥	تعد اداة فرشاة المعالجة اداة رائعة لتصحيح بعض العيوب في الصور ويمكن استخدامها من :	<input type="radio"/>	صندوق الفرش	<input type="radio"/>	صندوق الادوات	<input type="radio"/>	صندوق الطبقات

السؤال الثاني : (أ) ظللي الجملة الصحيحة أو الجملة الخاطئة فيما يلي :

خاطئة	صحيحة	
<input type="radio"/>	<input type="radio"/>	١. مفهوم النموذج (Form) بلغة HTML مستند يحتوي على حقول لإدخال البيانات .
<input type="radio"/>	<input type="radio"/>	٢. يستخدم وسم <fieldset> لتجميع العناصر ذات الصلة في النموذج .
<input type="radio"/>	<input type="radio"/>	٣. الرسومات النقطية يتم فيها تحويل جميع الرسومات والخطوط الى أشكال هندسية.
<input type="radio"/>	<input type="radio"/>	٤. يوفر برنامج (Pencil2D) الازرار التي تحتاجها لتنشيط أو الغاء تنشيط قشر البص على الصور.
<input type="radio"/>	<input type="radio"/>	٥. عند إضافة نص في برنامج الجيمب تتم إضافته تلقائياً كطبقة جديدة .

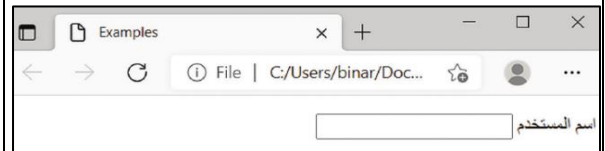


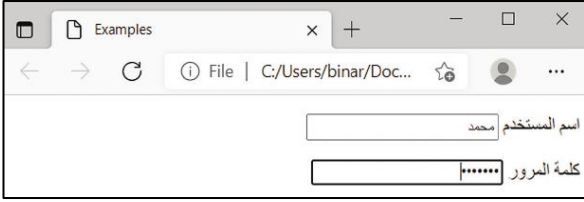
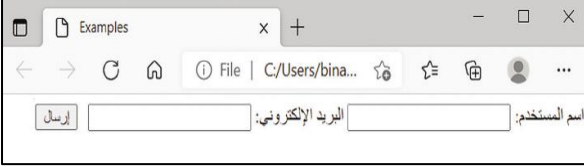

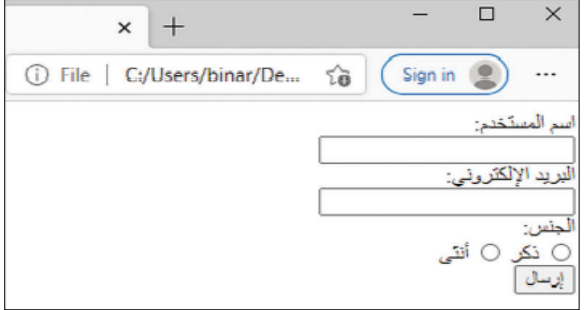
السؤال الثاني : (ب) اكتبى مكونات واجهة البرنامج في المكان المحدد :



السؤال الثالث : اكتبى رقم التطبيق عند الكود الصحيح :

```
<body >
<form action = http://www.myserver.gr/comments.php
<p>اسم المستخدم
<input type = " text " name = "username" >
</p>
<p>كلمة المرور
<input type = " password " name = "password" >
</p>
</form>
</body>
```



<pre><form action = http://www.myserver.gr/comments.php> <label for = "username" > اسم المستخدم </label> <input type = "text" name = "username" > <label for = "email" > البريد الالكتروني </label> <input type = "email" name = "email" > <input type = "submit" value = "ارسال" > </form></pre>			٢
<pre><form action = http://www.myserver.gr/comments.php> <fieldset> <legend> اتصل بنا </legend> <label for = "username" > اسم المستخدم </label> <input type = "text" name = "username" > <label for = "email" > البريد الالكتروني </label> <input type = "email" name = "email" > <input type = "submit" value = "ارسال" > </fieldset> </form></pre>			٣
<pre><body > <form action = http://www.myserver.gr/comments.php> <p> اسم المستخدم </p> <input type = " text " name = "username" > </p> </form> </body></pre>			٤
<pre><form action = http://www.myserver.gr/comments.php> <label for = "username" > اسم المستخدم </label>
 <input type = "text" name = "username" >
 <label for = "email" > البريد الالكتروني </label>
 <input type = "email" name = "email" >
 <label for = "gender"> الجنس </label>
 <input type = "radio" name = "male" > <label for = "male"> ذكر </label> <input type = "radio" name = "female" > <label for = "female"> أنثى </label>
 <input type = "submit" value = "ارسال" > </form></pre>			٥

انتهت الاسئلة تمنياتي لكن بالتوفيق والنجاح

مديرة المدرسة : ابتسام الكليب

معلمة المادة : عبير الغريب



اجابة اختبار نهائي (عملي) لمادة التقنية الرقمية ١-٢ نظام المسارات لعام ١٤٤٤ هـ (الدور الاول)

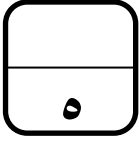
أسم الطالبة : رقم الجلوس :

رقم السؤال	الأول	الثاني	الثالث	المجموع	المصححة	المراجعة	المدققة
الدرجة	١٠	١٠	٥	٢٥			

عدد الاوراق : ٤

تعليمات الاختبار :

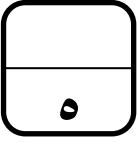
- الكتابة بالقلم الازرق فقط وعدم استخدام الطامس .
- التأكد من عدد الاوراق وعدد الاسئلة للاختبار .
- قبل تسليم ورقة الاختبار التأكد من صحة واكتمال جميع الاجابات .
- قبل الخروج من اللجنة التأكد من التوقيع في كشف تسليم ورقة الاختبار .



درجة كاملة لكل فقرة

السؤال الاول (أ) اكتب اسم الاداة المناسبة (ممحاة - تحجيم - كتابة نص - تحديد - تدوير) :	
تدوير	
تحجيم	
كتابة النص	A
تحديد	
ممحاة	

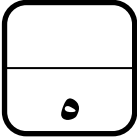




درجة كاملة لكل فقرة

السؤال الاول : (ب) ظللي الإجابة الصحيحة فيما يلي :

١	لتغيير السطوع والتباين للصورة في برنامج الجيمب نختار السطوع والتباين من قائمة :				
	اللون	<input type="radio"/>	طبقة	<input type="radio"/>	ادوات
٢	لتصحيح صورة باستخدام أداة المنظور من قائمة أدوات نختار :				
	ادوات التحديد	<input checked="" type="radio"/>	ادوات التحويل	<input type="radio"/>	ادوات التلوين
٣	لحفظ الصور في برنامج الجيمب من قائمة ملف نختار :				
	حفظ باسم	<input type="radio"/>	استيراد	<input checked="" type="radio"/>	تصدير
٤	تعد أدوات المرشحات مفيدة للغاية في برنامج الجيمب لتحرير الصور يمكن استخدامها من قائمة :				
	المرشحات	<input type="radio"/>	اللون	<input type="radio"/>	نوافذ
٥	تعد أداة فرشاة المعالجة أداة رائعة لتصحيح بعض العيوب في الصور ويمكن استخدامها من :				
	صندوق الفرش	<input checked="" type="radio"/>	صندوق الادوات	<input type="radio"/>	صندوق الطبقات



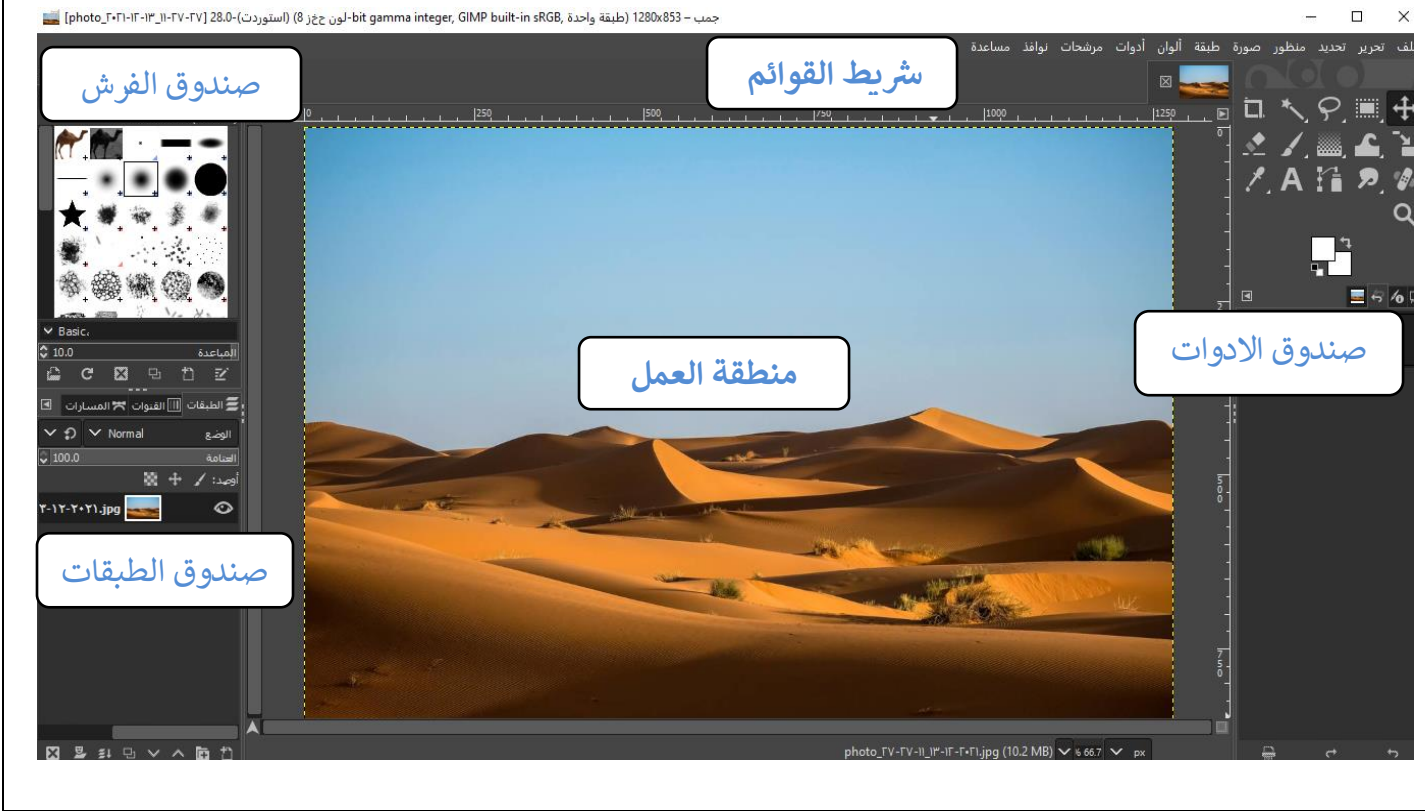
درجة كاملة لكل فقرة

السؤال الثاني : (أ) ظللي الجملة الصحيحة أو الجملة الخاطئة فيما يلي :

خاطئة	صحيحة	
<input type="radio"/>	<input checked="" type="radio"/>	١. مفهوم النموذج (Form) بلغة HTML مستند يحتوي على حقول لإدخال البيانات .
<input type="radio"/>	<input checked="" type="radio"/>	٢. يستخدم وسم <fieldset> لتجميع العناصر ذات الصلة في النموذج .
<input checked="" type="radio"/>	<input type="radio"/>	٣. الرسومات النقطية يتم فيها تحويل جميع الرسومات والخطوط الى أشكال هندسية.
<input type="radio"/>	<input checked="" type="radio"/>	٤. يوفر برنامج (Pencil2D) الازرار التي تحتاجها لتنشيط أو الغاء تنشيط قشر البص على الصور.
<input type="radio"/>	<input checked="" type="radio"/>	٥. عند إضافة نص في برنامج الجيمب تتم إضافته تلقائياً كطبقة جديدة .

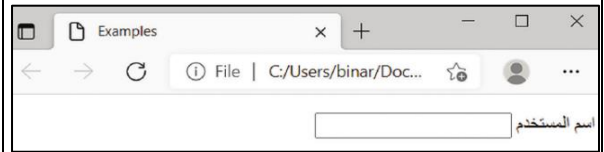


السؤال الثاني : (ب) اكتبى مكونات واجهة البرنامج في المكان المحدد :



السؤال الثالث : اكتبى رقم التطبيق عند الكود الصحيح :

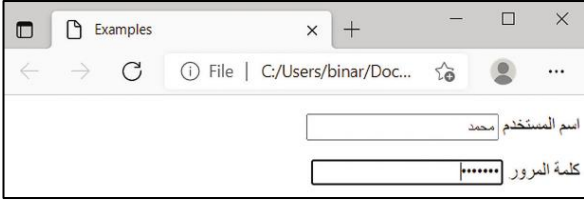
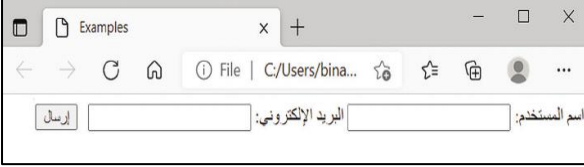

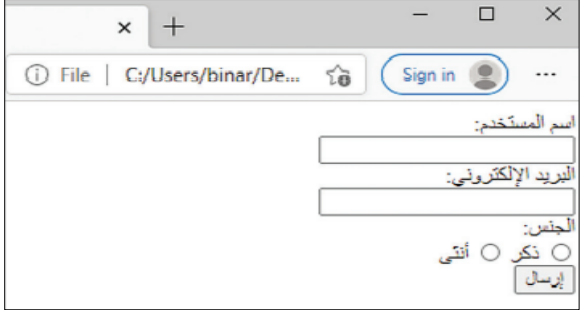
```
<body >
<form action = http://www.myserver.gr/comments.php>
<p>اسم المستخدم
<input type = " text " name = "username" >
</p>
<p>كلمة المرور
<input type = " password " name = "password" >
</p>
</form>
</body>
```



٢

١



<pre><form action = http://www.myserver.gr/comments.php> <label for = "username" > اسم المستخدم </label> <input type = "text" name = "username" > <label for = "email" > البريد الالكتروني </label> <input type = "email" name = "email" > <input type = "submit" value = "ارسال" > </form></pre>	٣		٢
<pre><form action = http://www.myserver.gr/comments.php> <fieldset> <legend> اتصل بنا </legend> <label for = "username" > اسم المستخدم </label> <input type = "text" name = "username" > <label for = "email" > البريد الالكتروني </label> <input type = "email" name = "email" > <input type = "submit" value = "ارسال" > </fieldset> </form></pre>	٤		٣
<pre><body > <form action = http://www.myserver.gr/comments.php> <p> اسم المستخدم </p> <input type = " text " name = "username" > </p> </form> </body></pre>	١		٤
<pre><form action = http://www.myserver.gr/comments.php> <label for = "username" > اسم المستخدم </label>
 <input type = "text" name = "username" >
 <label for = "email" > البريد الالكتروني </label>
 <input type = "email" name = "email" >
 <label for = "gender"> الجنس </label>
 <input type = "radio" name = "male" > <label for = "male"> ذكر </label> <input type = "radio" name = "female" > <label for = "female"> أنثى </label>
 <input type = "submit" value = "ارسال" > </form></pre>	٥		٥

انتهت الاسئلة تمنياتي لكن بالتوفيق والنجاح

مديرة المدرسة : ابتسام الكليب

معلمة المادة : عبير الغريب

المقرر: تقنية رقمية ١-٢	 وزارة التعليم Ministry of Education	 وزارة التعليم إدارة التعليم ثانوية
الصف: الأول ثانوي		
الزمن: ساعة ونصف		

اختبار نهاية (تحريري) الفصل الدراسي الثاني للعام ١٤٤٤ هـ (نموذج إجابة)

السؤال	س ١	س ٢	المجموع النهائي		المصححة	التوقيع
الدرجة			الدرجة رقماً	الدرجة كتابة	المراجعة	التوقيع
				فقط		

اسم الطالبة/ رقم الجلوس ()

السؤال الأول: ضع المصطلح أمام التعريف المناسب له :-

٥

برنامج البنسل	أنظمة التحكم	برنامج الجيمب	الدكاء الاصطناعي	المستشعرات	التقنيات الناشئة
---------------	--------------	---------------	------------------	------------	------------------

نظام يقوم بإدارة أو توجيهه أو إعطاء أوامر أو تنظيم سلوك الأجهزة أو الأنظمة الأخرى	أنظمة التحكم
جهاز يمكنه قياس التغير في العوامل البيئية المحيطة	المستشعرات
يُعد أحد المجالات الحديثة للعلوم والتقنية ويرتكز على إنشاء آلات ذكية تعمل وتتفاعل مع البشر	الدكاء
أحد أقوى البرامج المجانية مفتوحة المصدر لتحرير الصور	الجيمب
يُعد برنامج مجاني يسمح لك بإنشاء رسوم متحركة مرسومة يدوياً	البنسل

السؤال الثاني : أ- ضع علامة (√) أو (X) أمام العبارات التالية:

١٠

١- تعد النظارات الذكية مثال على تقنية:	أ	المساعد الشخصي	ب	التعرف على الصور	د	التعرف على الكلام
٢- من سلبيات الروبوت:	أ	تقلل من تكلفة الإنتاج	ب	زيادة البطالة	ج	استخدامه في مهام خطيرة
٣- نمط الألوان المفضل عند طباعة الصور هو:	أ	RGB	ب	CMYK	ج	التردد الرمادي
٤- لا يعد من الآثار السلبية لاستخدام الحاسب لساعات طويلة:	أ	زيادة التركيز	ب	المشاكل الصحية	ج	قدرة التخزين العالية
٥- أحد أنواع تنسيقات الصور الذي يدعم الرسوم المتحركة هو :	أ	GIF	ب	PNG	ج	XCF

ب- ضع علامة (√) أو (X) أمام العبارات التالية:-

١	من غير الممكن الدفع في المحلات التجارية عبر الأجهزة المحمولة	خطأ
٢	امتداد الصور PNG من مميزاته يدعم ألوان الويب فقط	خطأ
٣	إنشاء المباني من استخدامات الطباعة ثلاثية الأبعاد على نطاق ضيق	خطأ
٤	الحوسبة السحابية تُعد أكثر أمناً من الأنظمة التقليدية	صح
٥	المحتوى الرقمي لا زال غير متوفر على نطاق واسع	صح

المقرر: تقنية رقمية ١-٢	 وزارة التعليم Ministry of Education	المملكة العربية السعودية
الصف: الأول ثانوي		وزارة التعليم
الزمن: ساعة ونصف		إدارة التعليم ثانوية

اختبار (عملي) نهاية الفصل الدراسي الثاني للعام ١٤٤٤ هـ (نموذج إجابة)

السؤال	س ١	س ٢	المجموع النهائي		المصححة	التوقيع
الدرجة			الدرجة رقماً	الدرجة كتابةً	المراجعة	التوقيع

اسم الطالبة / رقم الجلوس ()











السؤال الأول: صلي العمود (أ) بما يتناسب مع العمود (ب) :- الرجاء كتابة الرقم فقط

العمود (ب)

العمود (أ)

١٠

لتحريك أو نقل الصورة	1
للتحديد بشكل مستطيل	2
لإزالة التشوهات من الصورة	3
لإقتصاص الصورة	4
لتشويه الصورة	5
للتحديد الحر	6
لإضافة نص للصورة	7
لتغيير حجم الصورة	8
لنسخ الصورة	9
للتحديد الضبابي	10
لتدوير الصورة	11

Crop 	4
Warp 	5
Clone 	9
Rectangle select 	2
Heal 	3
Move 	1
Rotate 	11
Free select 	6
Fuzzy 	10
Scale 	8

السؤال الثاني (أ) : ضعِي المسار المناسب امام الوصف المناسب :- يفضل كتابة رقم المسار

المسارات

<input type="radio"/> ١ .	<input type="submit"/> ٢ .	<input type="email"/> ٣ .
<input type="password"/> ٤ .	<input type="text"/> ٥ .	

المسار	الوصف
٥	ينشئ سطرًا واحدًا مخصصًا للنص .
٤	ينشئ سطرًا واحدًا من النص مع خاصية إخفاء النص واستخدامه مع كلمة المرور.
٣	ينشئ سطرًا واحدًا مخصصًا للبريد الإلكتروني بالإضافة الى خاصية التأكد الإلكتروني بشكل صحيح و كامل.
٢	ينشئ زر اعتماد خاص بالنموذج لإرساله إلى الخادم.
١	يحدد زر الاختيار ويمكن للمستخدم تحديد خيار واحد فقط.

ضعِي (صح) أمام العبارة الصحيحة ، ووضع (خطأ) أمام العبارة الخاطئة :

صح	١ . يعتبر Siri مساعد شخصي افتراضي
صح	٢ . انحراف الصورة من اكثر مشاكل الصور شيوعا
صح	٣ . Dropbox احد اهم تطبيقات التخزين السحابي
صح	٤ . امتداد JPEG ليس جيدا للنصوص او الرسوم التوضيحية
خطأ	٥ . الرسوم ثلاثية الابعاد تعمل بنفس مبدأ تقليب الكتاب

انتهت الأسئلة، تمنياتي لك بدوام التوفيق
معلمة المادة: